



Presidenza del Consiglio dei Ministri

COMMISSARIO STRAORDINARIO PER L'ATTUAZIONE E IL COORDINAMENTO
DELLE MISURE SANITARIE DI CONTENIMENTO E CONTRASTO DELL'EMERGENZA
EPIDEMIOLOGICA COVID-19

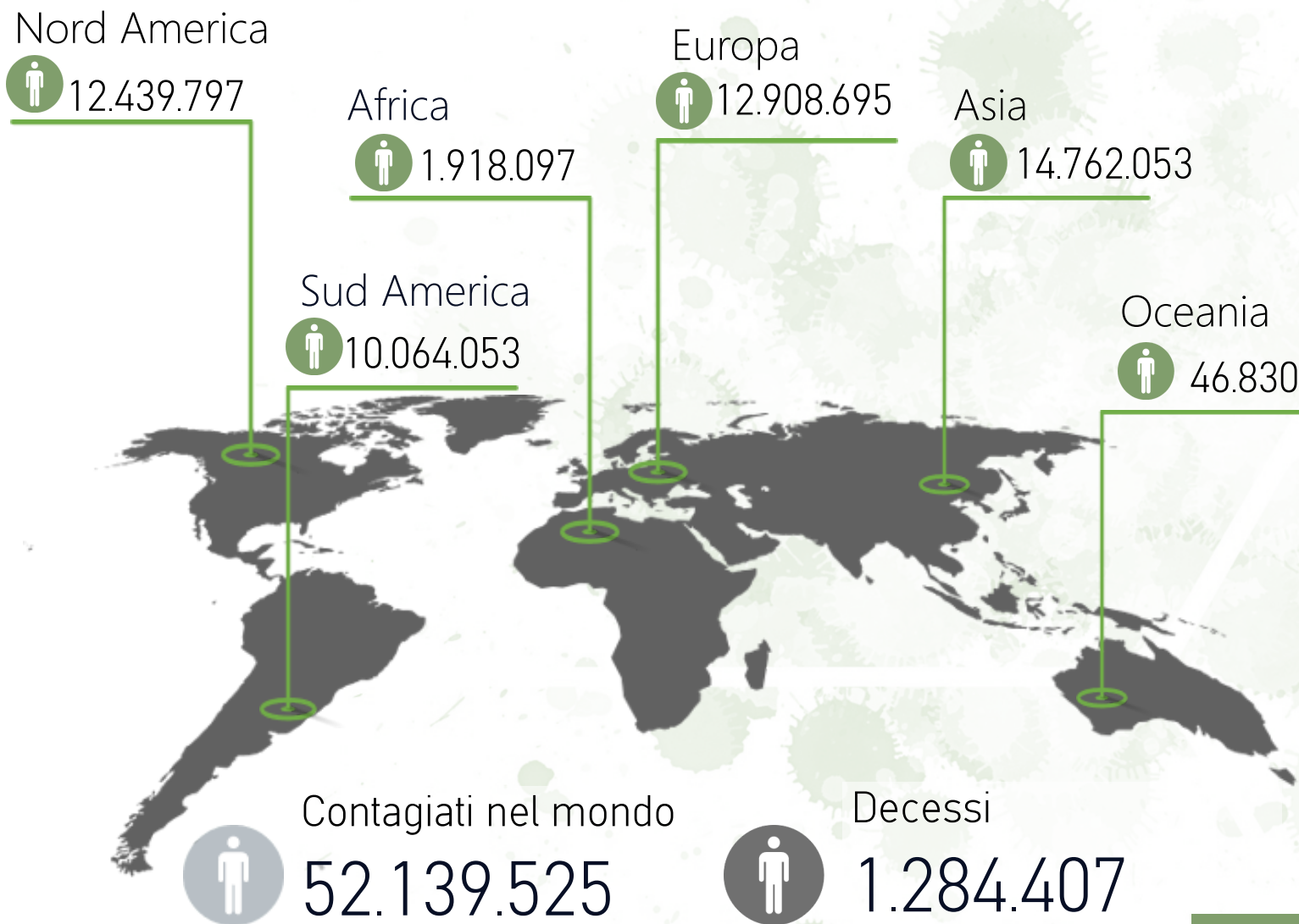
L'emergenza COVID al

12 novembre 2020



Il coronavirus nel mondo

CONTAGIATI E TREND



Ranking per numero di contagiati

Rank	Paesi	Contagi	Tasso di Positività*	Decessi
1	United States	10.401.132	3,14%	241.800
2	India	8.683.916	0,63%	128.121
3	Brazil	5.675.032	2,67%	162.628
4	France	1.865.538	2,86%	42.535
5	Russia	1.836.960	1,26%	31.593
6	Spain	1.417.709	3,03%	40.105
7	Argentina	1.273.342	2,82%	34.531
8	United Kingdom	1.256.725	1,85%	50.365
9	Colombia	1.165.326	2,29%	33.312
10	Italia	1.028.424	1,70%	42.953
11	Iran	928.006	2,01%	35.031
12	Perù	928.006	2,01%	35.031
13	South Africa	742.394	1,25%	20.011
14	Germany	727.553	0,87%	11.982
15	Iran	715.068	0,85%	39.664
16	Poland	618.813	1,64%	8.805
17	Chile	524.804	2,75%	14.633
18	Belgium	512.258	4,42%	13.584
19	Iraq	508.508	1,26%	11.482
20	Ukraine	489.808	1,12%	8.947

A Marzo eravamo il 2° Paese

*Rapporto tra numero di contagiati e la popolazione




Presidenza del Consiglio dei Ministri

COMMISSARIO STRAORDINARIO PER L'ATTUAZIONE E IL COORDINAMENTO DELLE MISURE SANITARIE DI CONTENIMENTO E CONTRASTO DELL'EMERGENZA EPIDEMIOLOGICA COVID-19

Il coronavirus in Europa

CONTAGIATI E TREND

Contagiati
 **12.908.695**
 ULTIMI 7 GG 2.191.881

Decessi
 **306.636**
 ULTIMI 7 GG 30.158

Francia  1.865.538

 42.535



Germania  727.553

 11.982



Italia  1.028.424

 42.953



Regno Unito  1.256.725

 50.365



Spagna  1.417.709

 40.105



3,5%

3,0%

2,5%

2,0%

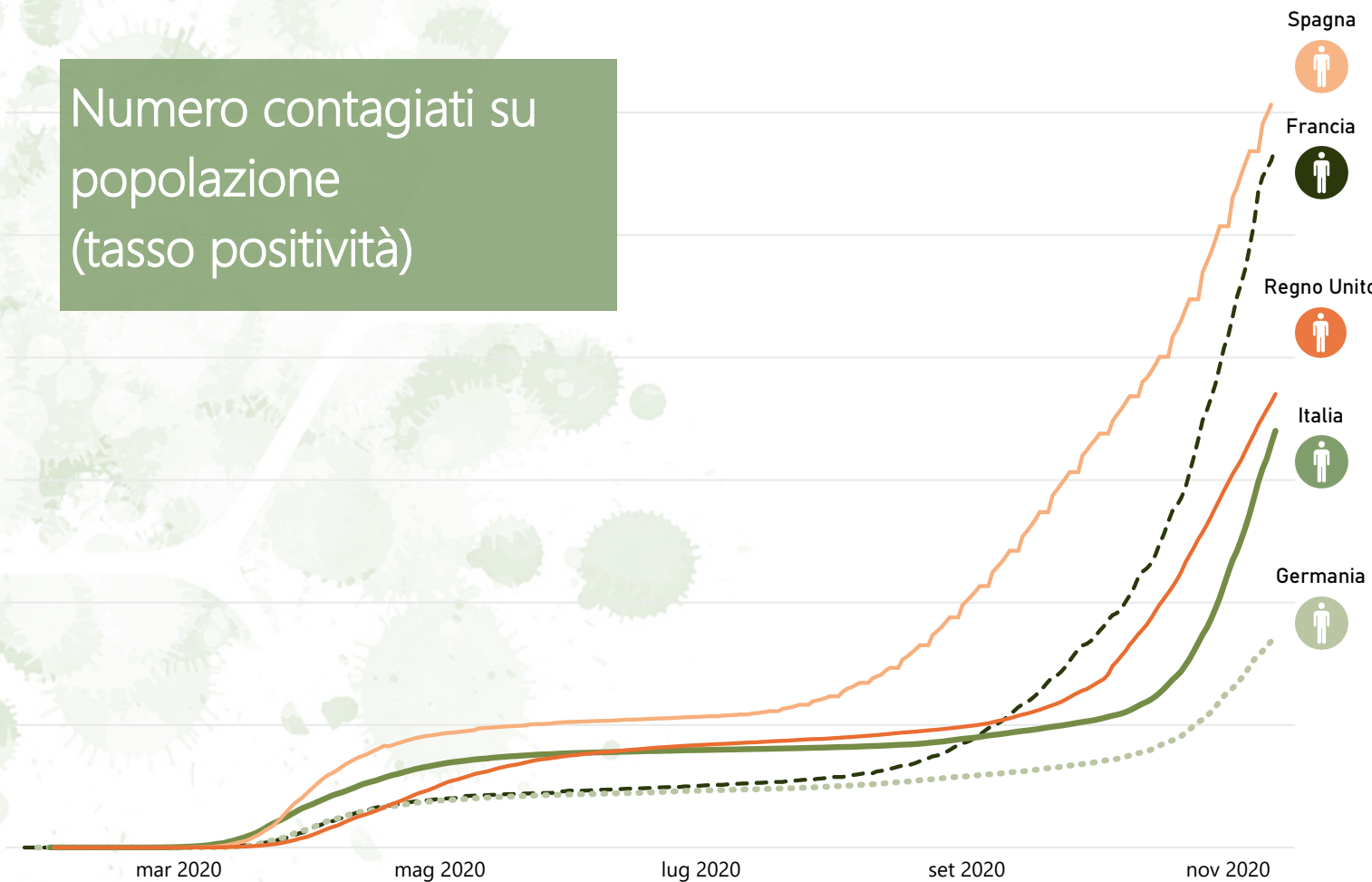
1,5%

1,0%

0,5%

0,0%

Numero contagiati su popolazione (tasso positività)



FONTE: <https://ourworldindata.org/coronavirus> - (10:30, London time)



Il coronavirus in Europa

CONTAGIATI E TREND



Tamponi effettuati ogni 1.000 abitanti
(valore cumulato)*



Regno Unito

472 al 10/11/2020



Spagna

326 al 7/11/2020



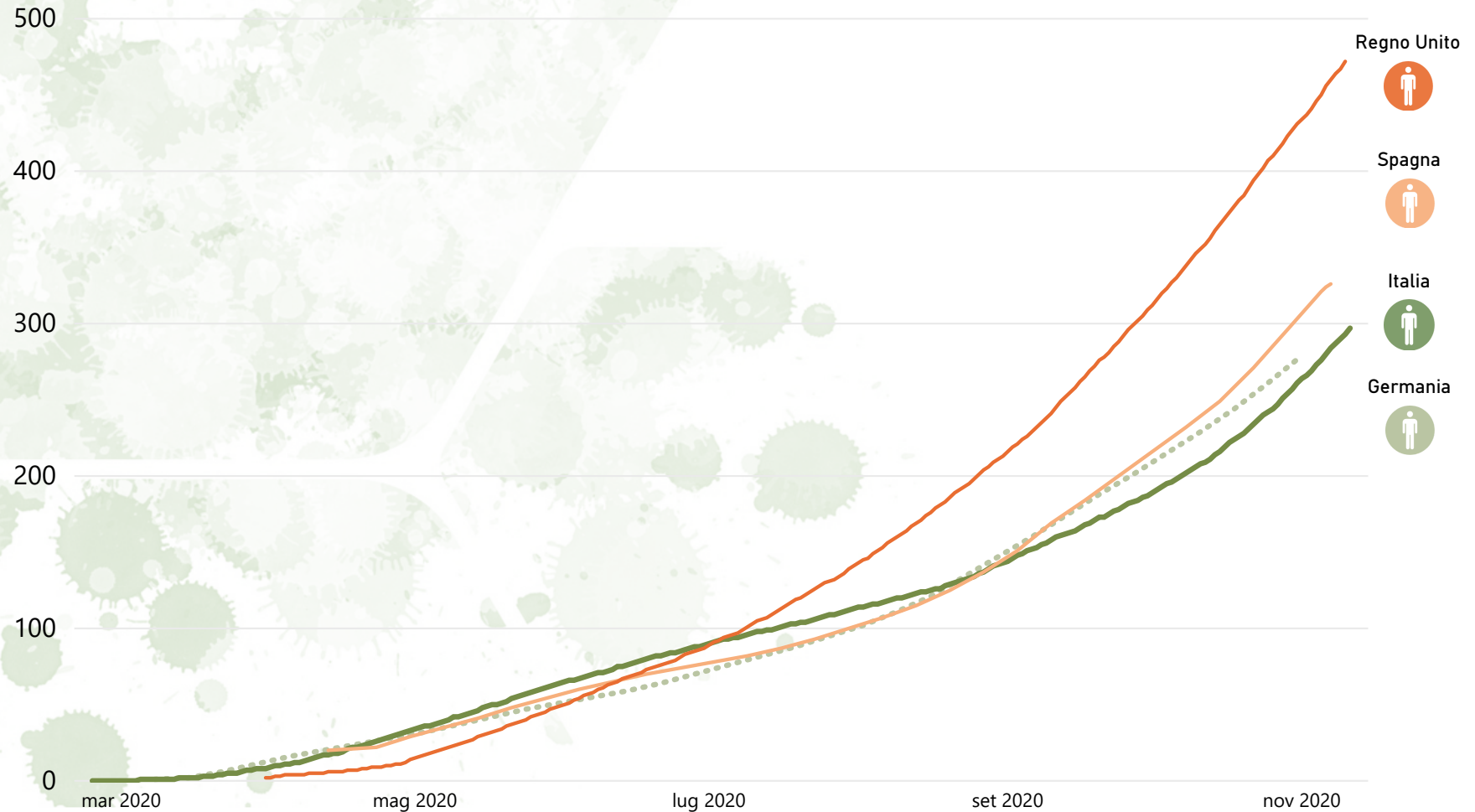
Italia

297 al 11/11/2020



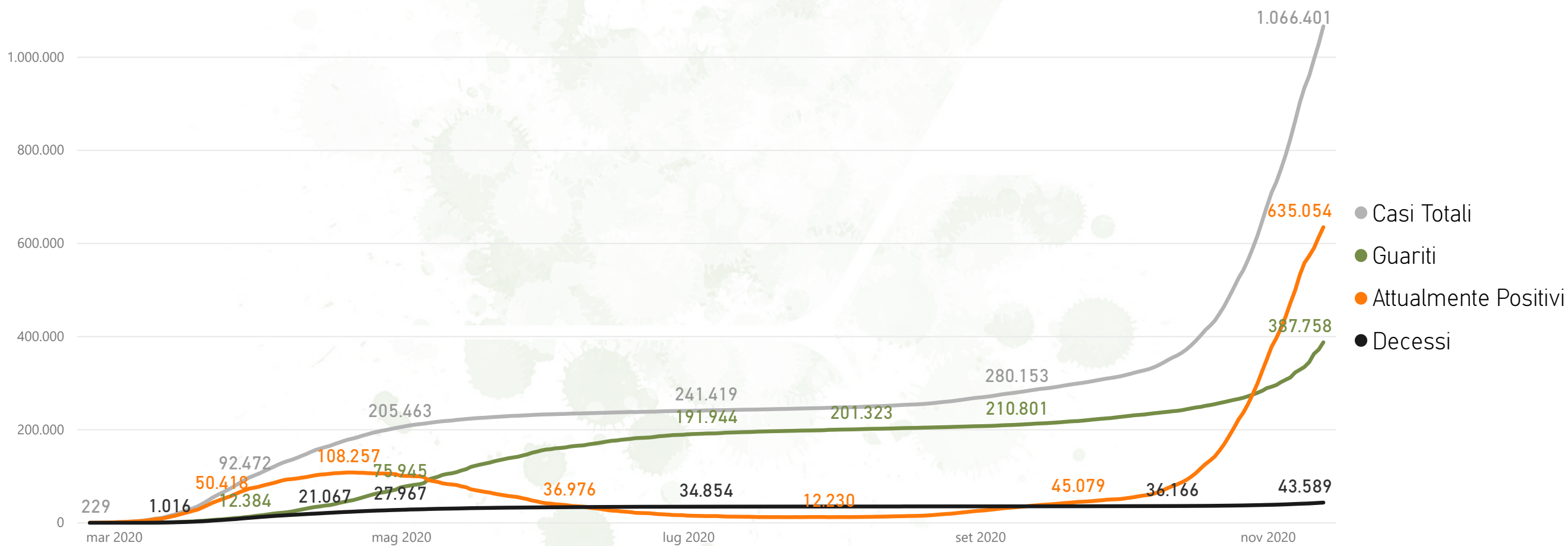
Germania

279 al 1/11/2020





Distribuzione Cumulata dei Contagiati





Contagi giornalieri*

37.977

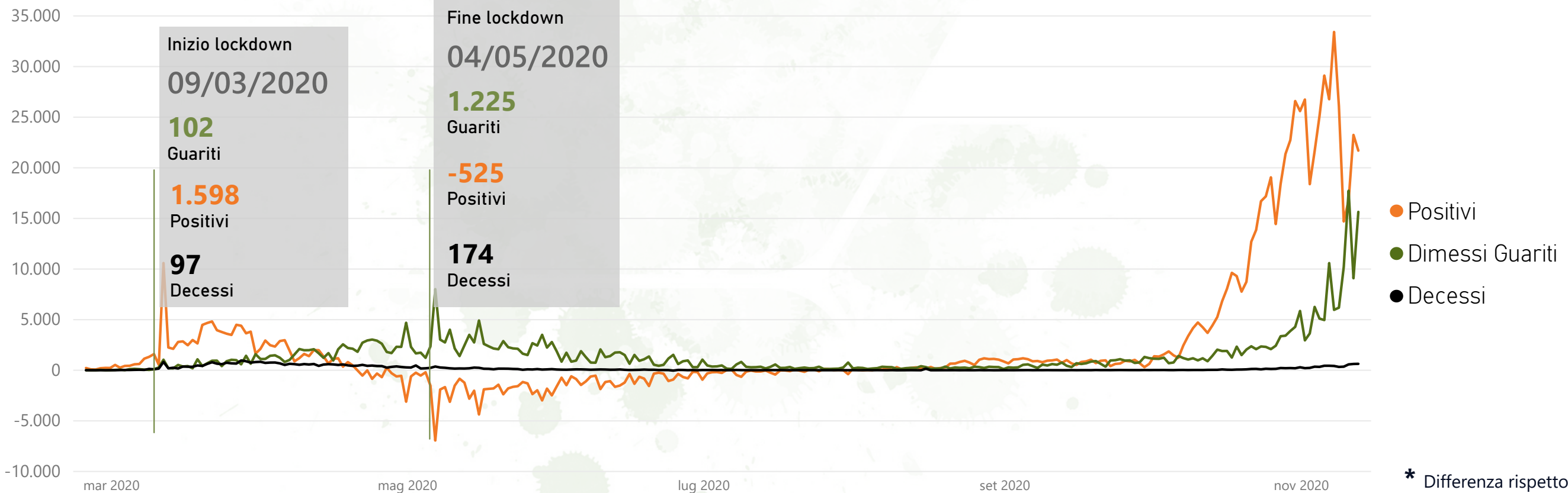


Distribuzione dei contagiati
 giornalieri (12/11/2020)

Guariti
 15.645

Positivi
 21.696

Decessi
 636

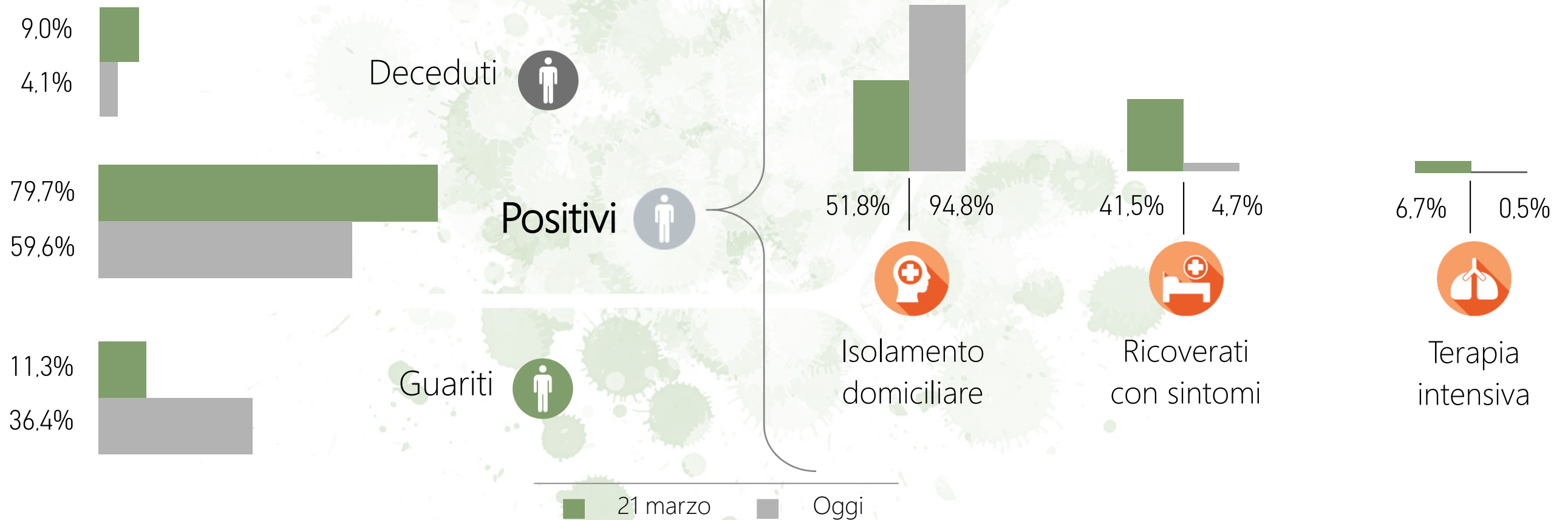




Il coronavirus in Italia

CONFRONTO 21 MARZO - DATA ODIERNA

Distribuzione dei contagiati (valori cumulati)





Presidenza del Consiglio dei Ministri

COMMISSARIO STRAORDINARIO PER L'ATTUAZIONE E IL COORDINAMENTO DELLE MISURE SANITARIE DI CONTENIMENTO E CONTRASTO DELL'EMERGENZA EPIDEMIOLOGICA COVID-19

Il coronavirus in Italia

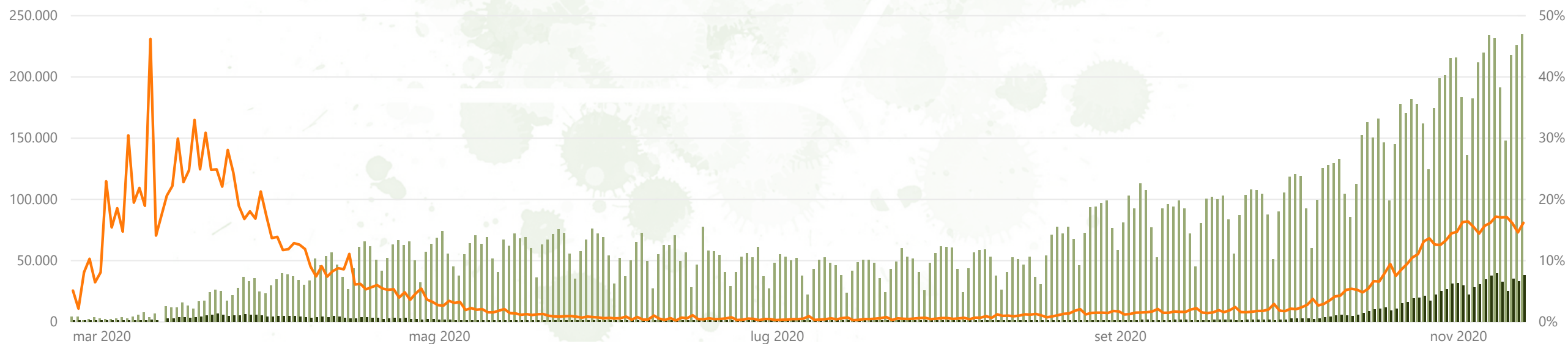
SCREENING



	Totale Tamponi	21 Marzo	Oggi	7 gg fa
Tamponi effettuati	18.200.508	26.336	234.672	219.884
Tasso di positività (nuovi casi/tamponi)		24,9%	16,2%	15,7%

Tamponi Giornalieri, Nuovi Positivi e Tasso Positività per data

● Tamponi Giornalieri ● Nuovi Positivi ● Tasso Positività



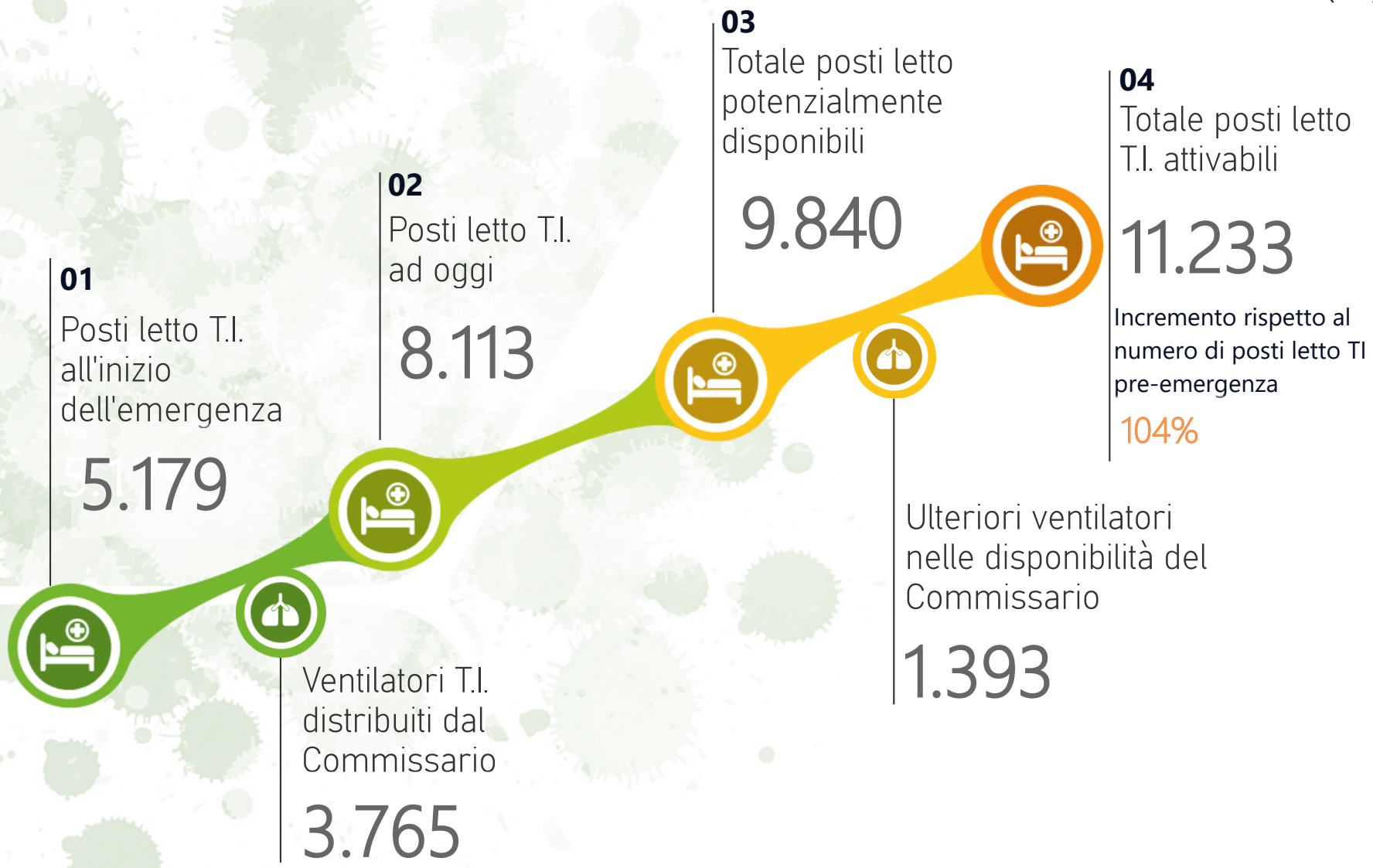


Il coronavirus in Italia

TERAPIA INTENSIVA (T.I.)



Contagiati Ricoverati in
Terapia Intensiva ad oggi
3.170



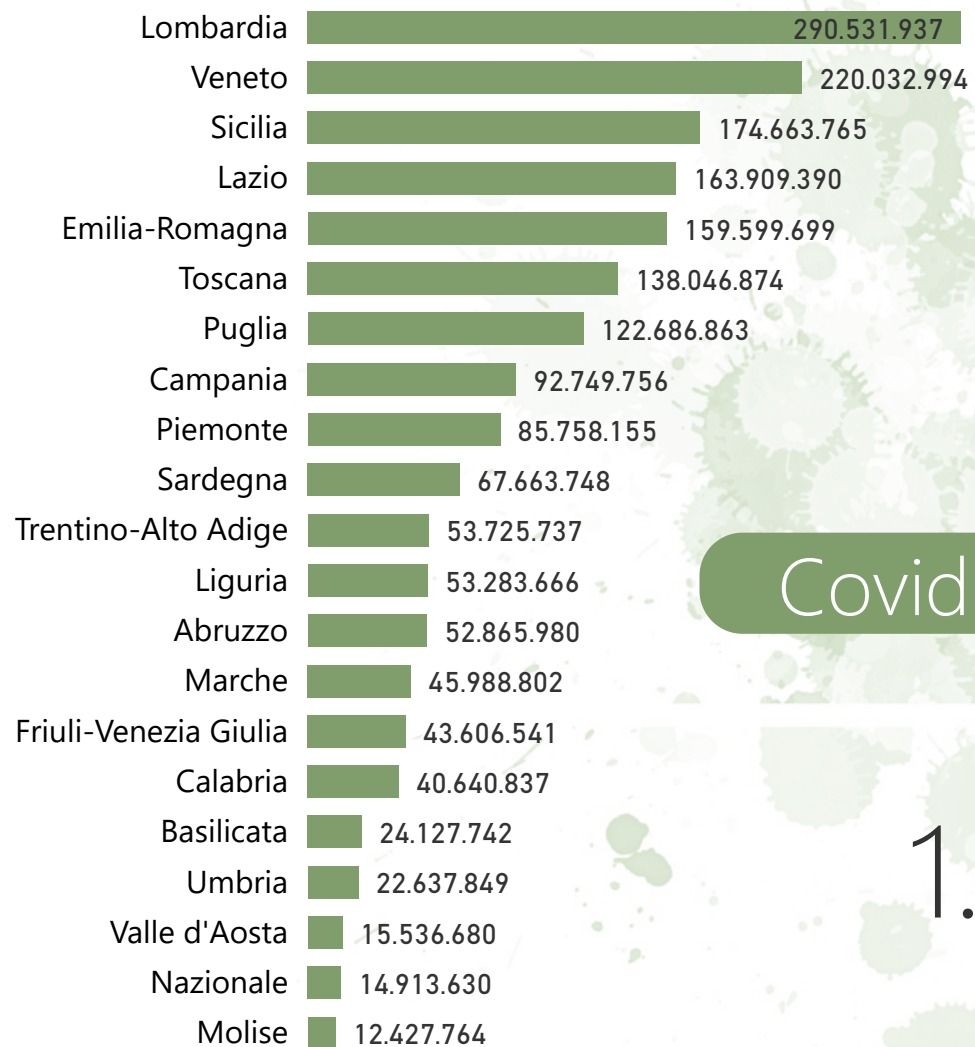


Presidenza del Consiglio dei Ministri

COMMISSARIO STRAORDINARIO PER L'ATTUAZIONE E IL COORDINAMENTO DELLE MISURE SANITARIE DI CONTENIMENTO E CONTRASTO DELL'EMERGENZA EPIDEMIOLOGICA COVID-19

Il coronavirus in Italia

Distribuzione Geografica

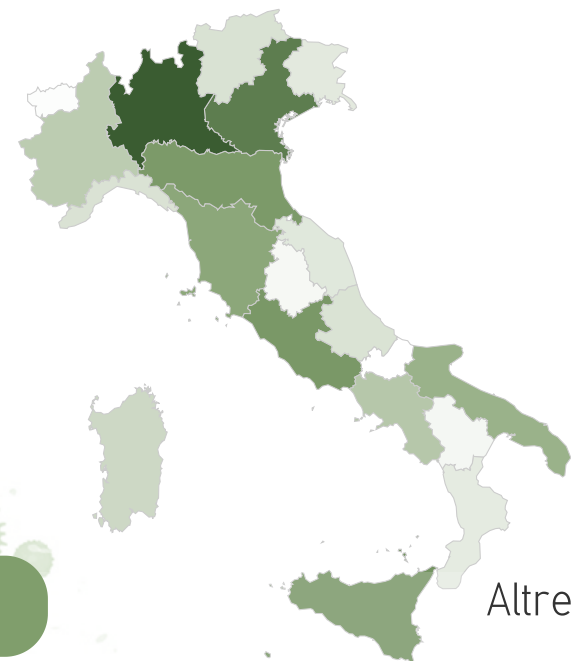


A.D.A.
Analisi Distribuzione Aiuti

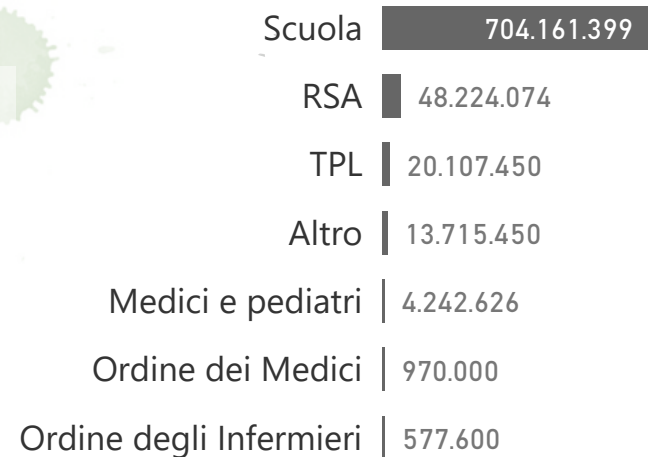
Covid 19 - Materiali distribuiti

1.895.398.410
Totale materiale distribuito

DISTRIBUZIONE GRATUITA DI DISPOSITIVI*



Altre distribuzioni



* Le quantità sono aggiornate a seguito dei riscontri notificati dalle Regioni



Presidenza del Consiglio dei Ministri

COMMISSARIO STRAORDINARIO PER L'ATTUAZIONE E IL COORDINAMENTO DELLE MISURE SANITARIE DI CONTENIMENTO E CONTRASTO DELL'EMERGENZA EPIDEMIOLOGICA COVID-19

Il coronavirus in Italia

DISTRIBUZIONE GRATUITA

Distribuzione gratuita a Regioni e Province Autonome per personale sanitario e parasanitario, PA, forze dell'ordine, erogatori di servizi pubblici essenziali, RSA pubbliche e private, TPL e polizie locali.

DPI



Mascherine

1.039.128.603

56.997.666
ULTIMI 7 GG



Guanti

68.150.856

6.425.000
ULTIMI 7 GG



Camici e tute

17.402.839

2.718.168
ULTIMI 7 GG

Elettromedicali



Ventilatori Terapia Intensiva

3.765

396
ULTIMI 7 GG



Ventilatori Terapia Sub-Intensiva

1.550

121
ULTIMI 7 GG

Screening



Tamponi

14.839.942

921.200
ULTIMI 7 GG



Test (molecolari, sierologici e antigenici)

9.154.425



Medici di famiglia: test antigenici e DPI



500.000
Test antigenici



1.077.860
Mascherine



2.102.416
Guanti



181.870
Visiere



630.880
Tute

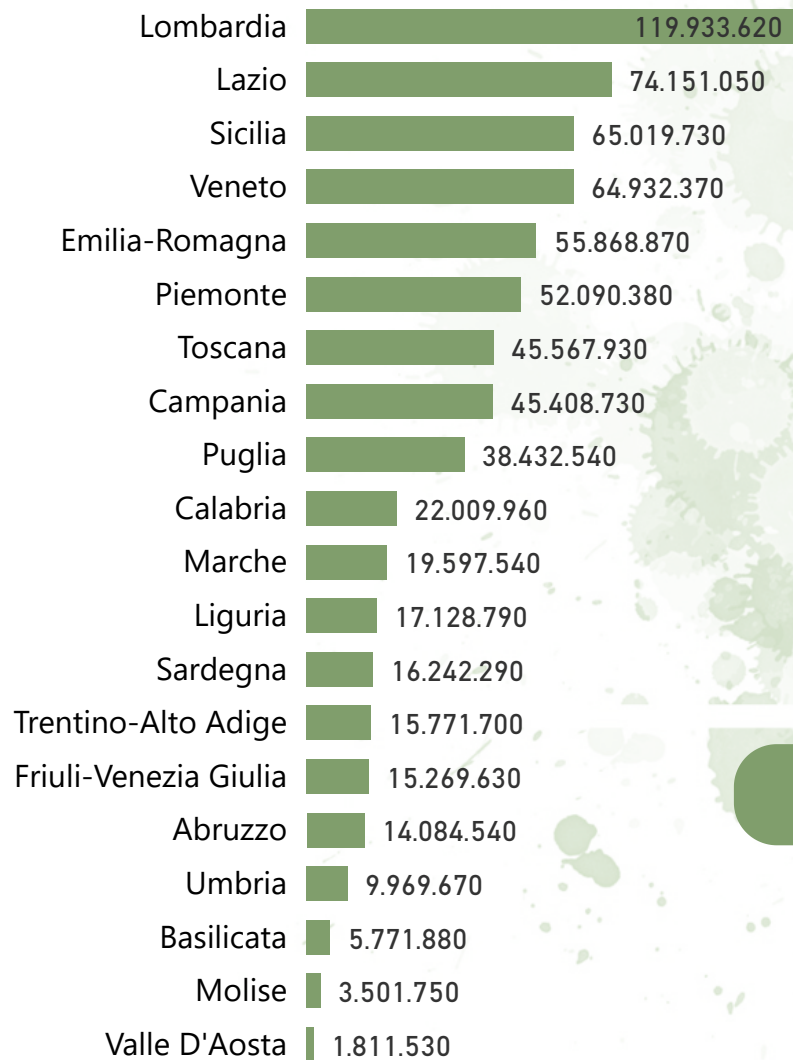


Presidenza del Consiglio dei Ministri

COMMISSARIO STRAORDINARIO PER L'ATTUAZIONE E IL COORDINAMENTO DELLE MISURE SANITARIE DI CONTENIMENTO E CONTRASTO DELL'EMERGENZA EPIDEMIOLOGICA COVID-19

Il coronavirus in Italia

Distribuzione geografica



DISTRIBUZIONE GRATUITA NELLE SCUOLE



La Nostra Scuola

18.936

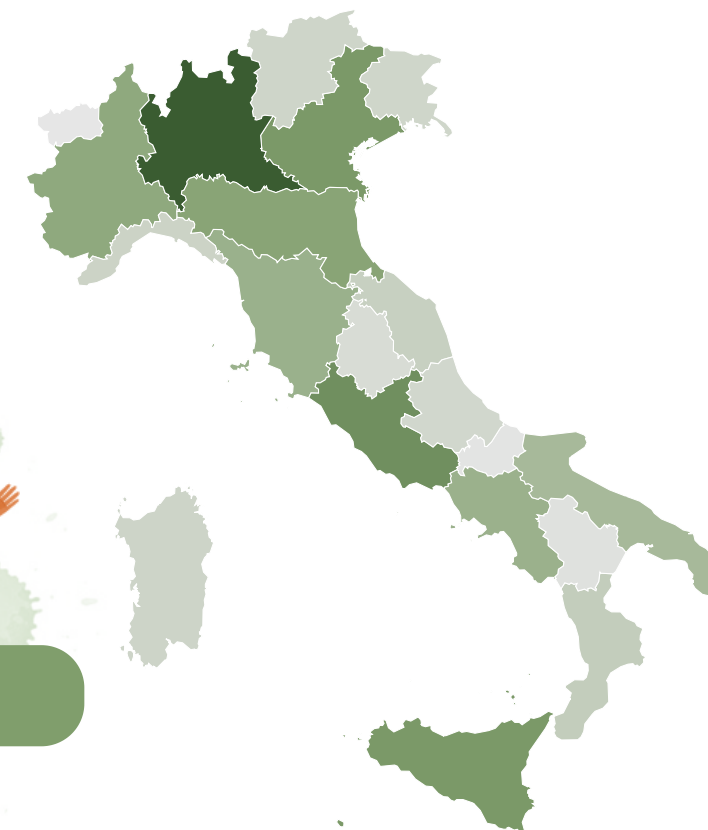
Istituti scolastici serviti



MASCHERINE CHIRURGICHE

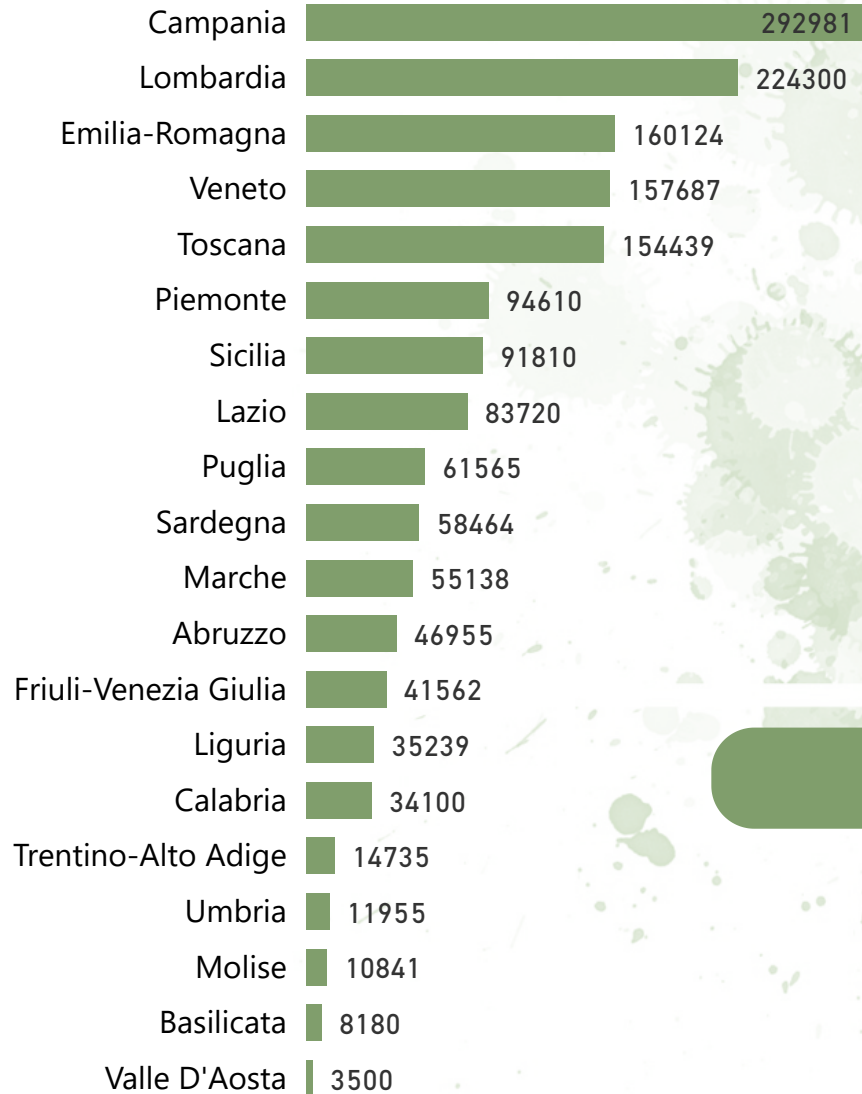
702.564.500

Totale mascherine distribuite





Distribuzione geografica



La Nostra Scuola

18.936

Istituti scolastici serviti



GEL IGIENIZZANTE

1.596.899

Gel - litri consegnati

