

Il trimestre 2013

FATTURATO DEI SERVIZI

■ Nel secondo trimestre del 2013 l'indice del fatturato dei servizi registra una diminuzione del 2,5% rispetto allo stesso periodo dell'anno precedente.

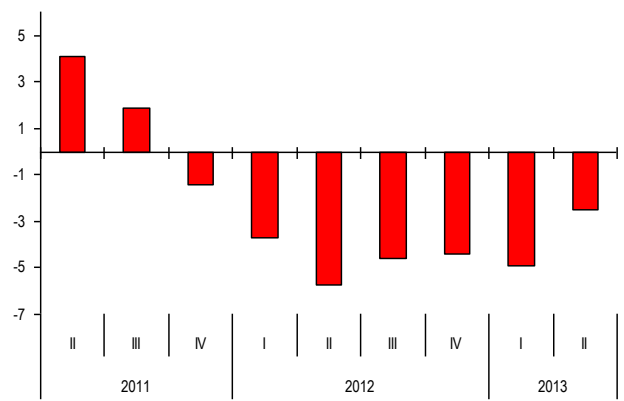
■ Rispetto al secondo trimestre del 2012 l'indice del fatturato diminuisce su base tendenziale in tutti i settori; in particolare: servizi di informazione e comunicazione (-7,1%), commercio all'ingrosso, commercio e riparazione di autoveicoli e motocicli (-2,3%), servizi di alloggio e di ristorazione (-1,8%) e servizi di trasporto e magazzinaggio (-0,2%).

■ Nel secondo trimestre del 2013 gli indici destagionalizzati del fatturato segnano una variazione congiunturale positiva per manutenzione e riparazione di autoveicoli (+3,9%), trasporto marittimo (+0,6%) e commercio all'ingrosso (+0,2%). Variazioni negative si registrano per tutti gli altri settori: servizi di informazione e comunicazione (-1,9%), servizi postali e attività di corriere (-1,2%) e trasporto aereo (-0,4%).

■ Prossima diffusione: 3 dicembre 2013

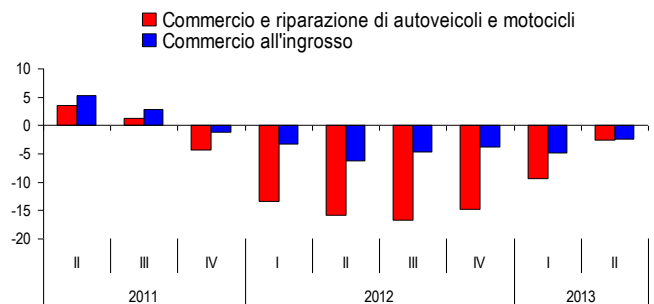
FATTURATO DEI SERVIZI: INDICE GENERALE

Il trimestre 2011 - Il trimestre 2013, variazioni tendenziali percentuali



FATTURATO DEI SERVIZI: INDICI PER ATTIVITA' ECONOMICA

Il trimestre 2011 - Il trimestre 2013, variazioni tendenziali percentuali



Settori di attività economica

Nel confronto con il secondo trimestre del 2012 si registrano variazioni tendenziali negative per tutte le sezioni di attività economica. In particolare, all'interno del Commercio all'ingrosso, commercio e riparazione di autoveicoli, che diminuisce complessivamente del 2,3%, si registra una diminuzione del 2,6% per il commercio e riparazione di autoveicoli e motocicli e del 2,3% per il commercio all'ingrosso. Nella sezione Trasporto e magazzinaggio (-0,2%), la variazione negativa più elevata è quella registrata dai servizi postali e attività di corriere (-3,1%), mentre segnano una variazione positiva il trasporto marittimo (+3,3%) e il trasporto terrestre e mediante condotte (+1,3%). Nella sezione Servizi di alloggio e ristorazione, la diminuzione complessiva dell'1,8% è il risultato di un calo del 2,4% per i servizi di ristorazione e dello 0,3% per i servizi di alloggio.

Infine, nei Servizi di informazione e comunicazione, che nel complesso registrano, rispetto allo stesso trimestre del 2012, una diminuzione del 7,1%, le telecomunicazioni segnano la flessione maggiore (-9,8%), seguite dall'editoria e audiovisivi con una flessione del 9,0% e dai servizi IT (-2,8%).

PROSPETTO 1. FATTURATO DEI SERVIZI

Il trimestre 2013 (a), variazioni percentuali (indici in base 2010=100)

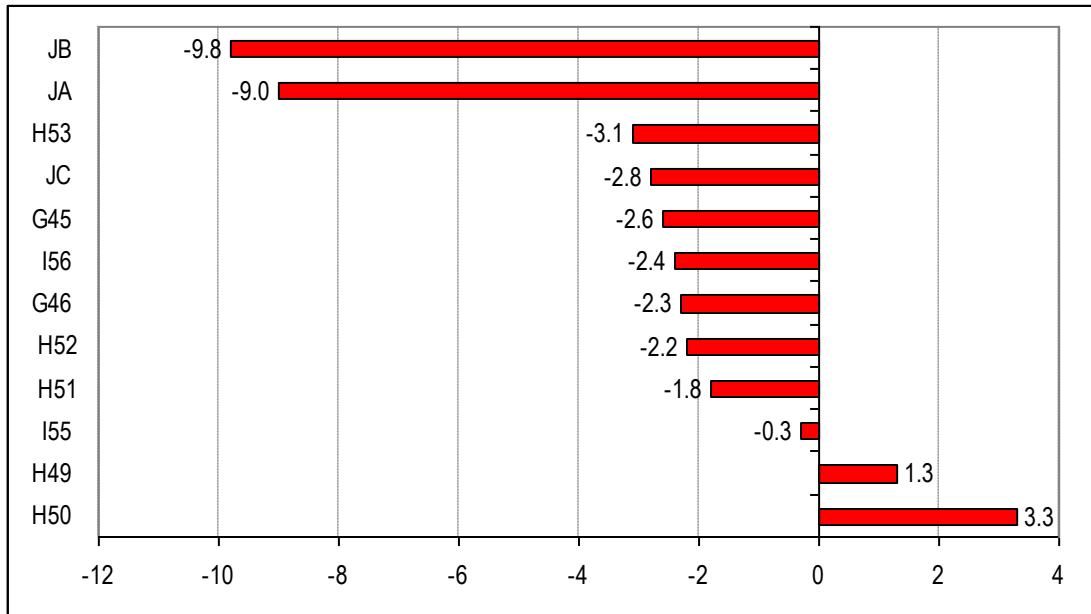
SETTORI DI ATTIVITA' ECONOMICA	Dati destagionalizzati	Dati grezzi	
	II Trim 13 I Trim 13	II Trim 13 II Trim 12	I-II Trim 13 I-II Trim 12
G Commercio all'ingrosso, commercio e riparazione di autoveicoli e motocicli *		-2,3	-3,9
G45 Commercio e riparazione di autoveicoli e motocicli		-2,6	-5,9
G452 Manutenzione e riparazione di autoveicoli e motocicli	+3,9	-0,6	-5,0
G46 Commercio all'ingrosso	+0,2	-2,3	-3,5
H Trasporto e magazzinaggio		-0,2	-0,4
H49 Trasporto terrestre e trasporto mediante condotte		+1,3	+0,7
H50 Trasporto marittimo e per via d'acqua	+0,6	+3,3	+1,6
H51 Trasporto aereo	-0,4	-1,8	-2,8
H52 Magazzinaggio e attività di supporto ai trasporti		-2,2	-1,7
H53 Servizi postali e attività di corriere	-1,2	-3,1	-1,8
I Attività dei servizi di alloggio e ristorazione		-1,8	-3,8
I55 Alloggio		-0,3	-1,0
I56 Attività dei servizi di ristorazione		-2,4	-4,7
J Servizi di informazione e comunicazione	-1,9	-7,1	-6,5
JA Editoria, audiovisivi e attività radiotelevisive		-9,0	-9,4
JB Telecomunicazioni		-9,8	-9,3
JC Servizi IT e altri servizi informativi		-2,8	-1,2
Indice generale del fatturato dei servizi		-2,5	-3,6

* Esclusa G47 Commercio al dettaglio

(a) Dati provvisori, soggetti a revisione nel trimestre successivo

FIGURA 1, FATTURATO DEI SERVIZI PER SETTORI DI ATTIVITA' ECONOMICA (1)

Il trimestre 2013, graduatoria delle variazioni percentuali sullo stesso trimestre dell'anno precedente (indici grezzi, base 2010=100)



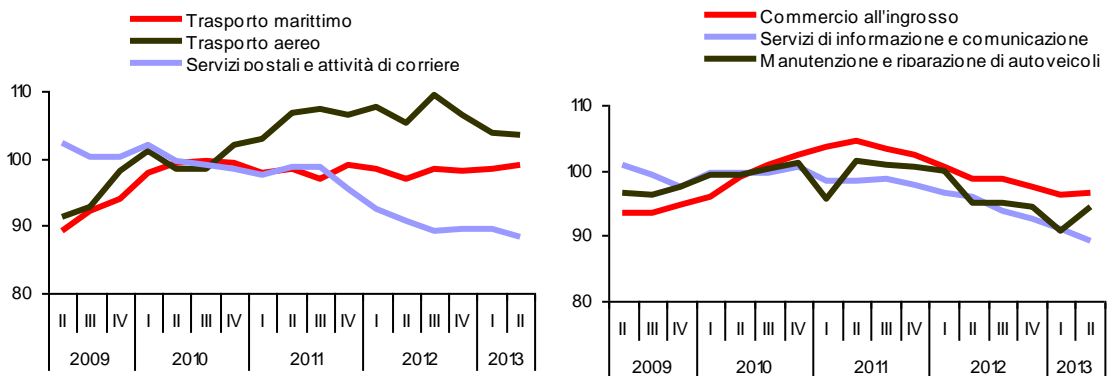
(1) Settori di attività economica: G45 - Commercio all'ingrosso e commercio e riparazione di autoveicoli e motocicli; G46 - Commercio all'ingrosso; H49 - Trasporto terrestre e trasporto mediante condotte; H50 - Trasporto marittimo e per via d'acqua; H51 - Trasporto aereo; H52 - Magazzinaggio e attività di supporto ai trasporti; H53 - Servizi postali e attività di corriere; I55 - Alloggio; I56 - Attività dei servizi di ristorazione; JA - Editoria, audiovisivi e attività radiotelevisive; JB - Telecomunicazioni; JC - Servizi IT e altri servizi informativi

Fatturato dei servizi: dati destagionalizzati

Nel secondo trimestre del 2013 gli indici destagionalizzati del fatturato segnano una variazione congiunturale positiva per manutenzione e riparazione di autoveicoli (+3,9%), trasporto marittimo (+0,6%) e commercio all'ingrosso (+0,2%). Variazioni negative si registrano per tutti gli altri settori: servizi di informazione e comunicazione (-1,9%), servizi postali e attività di corriere (-1,2%) e trasporto aereo (-0,4%).

FIGURA 2, FATTURATO DEI SERVIZI A PREZZI CORRENTI

Il trimestre 2009 – Il trimestre 2013, indici destagionalizzati



Commercio all'ingrosso

All'interno del settore del commercio all'ingrosso, nel secondo trimestre del 2013, il fatturato segna variazioni tendenziali positive per il commercio di materie prime agricole e animali vivi (+5,8%) e per il commercio di prodotti alimentari, bevande e tabacco (+2,1%). Tutti gli altri gruppi presentano variazioni tendenziali negative: intermediari del commercio (-5,8%), commercio all'ingrosso specializzato di altri prodotti (-5,2%), commercio di apparecchiature ICT (-3,4%), commercio di altri macchinari, attrezzature e forniture (-2,4%), commercio di beni di consumo finale (-1,7%) e commercio all'ingrosso non specializzato (-1,0%).

PROSPETTO 2, FATTURATO DEL COMMERCIO ALL'INGROSSO A PREZZI CORRENTI PER GRUPPI DI ATTIVITÀ ECONOMICA

Il trimestre 2013 (a), variazioni percentuali (indici in base 2010=100)

Gruppi di attività economica	Indici II Trim. 13	II Trim. 13 II Trim. 12	I-II Trim. 13 I-II Trim. 12
G461 Intermediari del commercio	94,7	-5,8	-6,8
G462 Materie prime agricole e animali vivi	115,9	+5,8	+1,0
G463 Prodotti alimentari, bevande e tabacco	108,0	+2,1	+2,0
G464 Beni di consumo finale	92,1	-1,7	-3,2
G465 Apparecchiature ICT	88,4	-3,4	-1,8
G466 Altri macchinari, attrezzature e forniture	97,4	-2,4	-3,6
G467 Commercio all'ingrosso specializzato di altri prodotti	100,2	-5,2	-7,1
G469 Commercio all'ingrosso non specializzato	102,9	-1,0	-1,9
G46 Commercio all'ingrosso	99,6	-2,3	-3,5

(a) Dati provvisori, soggetti a revisione nel trimestre successivo

Revisioni

Il seguente prospetto riepiloga le revisioni calcolate come differenza tra i tassi di variazione rilasciati in occasione del comunicato stampa odierno e quelli diffusi nel comunicato precedente. Per le variazioni tendenziali si tratta della revisione corrente che viene effettuata ogni trimestre; per le variazioni congiunturali, alla revisione corrente si associa la revisione prodotta dalla procedura di destagionalizzazione all'aggiunta di una nuova osservazione.

PROSPETTO 6. FATTURATO DEI SERVIZI, REVISIONE DELLE VARIAZIONI PERCENTUALI

I trimestre 2013, differenze in punti percentuali (indici in base 2010=100)

Manutenzione e riparazione di autoveicoli		Commercio all'ingrosso		Trasporto marittimo		Trasporto aereo		Servizi postali e attività di corriere		Servizi di informazione e comunicazione	
Tend (a)	Cong (b)	Tend (a)	Cong (b)	Tend (a)	Cong (b)	Tend (a)	Cong (b)	Tend (a)	Cong (b)	Tend (a)	Cong (b)
+0,3	-0,3	+1,0	+1,0	-1,2	+0,2	0	-0,1	-0,3	-0,4	+0,5	+0,1

(a) Calcolate sugli indici grezzi

(b) Calcolate sugli indici destagionalizzati

PROSPETTO 7. FATTURATO DEI SERVIZI, NUOVI SETTORI, REVISIONE DELLE VARIAZIONI TENDENZIALI PERCENTUALI

I trimestre 2013, differenze in punti percentuali (indici in base 2010=100)

Commercio all'ingrosso e al dettaglio e riparazione di autoveicoli e motocicli (a)	Trasporto terrestre e trasporto mediante condotte	Magazzinaggio e attività di supporto ai trasporti	Attività dei servizi di alloggio e di ristorazione	Alloggio	Servizi di ristorazione
-1,1	-0,5	+0,5	-1,6	-1,4	-1,7

(a) Per la costruzione dell'indice della divisione Commercio all'ingrosso e al dettaglio e riparazione di autoveicoli e motocicli si veda la nota metodologica allegata

Glossario

Indice del fatturato: misura la variazione nel tempo delle vendite delle imprese di servizi, espresse a prezzi correnti.

Dati destagionalizzati: serie temporali di indici sottoposti ad una procedura che rimuove la componente della serie storica attribuibile, oltre che al diverso numero di giorni lavorativi, agli effetti stagionali. Questa trasformazione dei dati è la più idonea a cogliere l'evoluzione congiunturale di un indicatore.

Settori di attività economica: Settori di attività economica secondo la classificazione Ateco 2007.

Variazione congiunturale: variazione percentuale rispetto al mese o al periodo precedente,

Variazione tendenziale: variazione percentuale rispetto allo stesso mese o periodo dell'anno precedente.